



Магазин спортивных часов
и пульсометров

8 (800) 333-57-82
<https://magazin-sportlife.ru>

УМНЫЙ НАГРУДНЫЙ ПУЛЬСОМЕТР SUUNTO

РУКОВОДСТВО ПОЛЬЗОВАТЕЛЯ

1. Добро пожаловать!	3
2. Безопасность	4
3. Начало работы	6
3.1. Крепление нагрудного ремня	6
3.2. Сопряжение	6
4. Использование умного поясного пульсометра Suunto	7
5. Уход и обслуживание	9
5.1. Рекомендации по использованию	9
5.2. Поиск и устранение неисправностей	9
5.3. Батарея	10
5.4. Поддержка	10
6. Рекомендации	11
6.1. Технические характеристики	11
6.2. Совместимость	12
6.2.1. CE	12
6.2.2. Соответствие требованиям FCC	12
6.2.3. IC (Министерство промышленности Канады)	13
6.3. Патентная маркировка	13
6.4. Товарный знак	13
6.5. Гарантия	13
6.6. Авторские права	15

1. Добро пожаловать!

Пульсометр Умный нагрудный пульсометр Suunto предоставляет точные данные о частоте сердцебиения максимально комфортным образом.

Поясной пульсометр особенно эффективен в тех видах спорта, где резкие движения руками мешают точной работе наручного датчика. Он измеряет частоту сердцебиения, даже будучи надетым поверх рукава или закрепленным на велосипедном руле, а также если вы решили не брать часы на тренировку.


Умный пульсометр Suunto Smart Heart Rate Belt поддерживает циклическую запись, если часы находятся вне радиуса действия модуля Bluetooth®. Это удобно, например, для командных видов спорта, где пульсометр позволяет выполнять измерения без ношения часов. Функция записи поддерживается только для часов Suunto 3, 5, 9, Spartan, Ambit 3 и Traverse.


Пульсометр Умный нагрудный пульсометр Suunto будет наиболее полезен любителям следующих видов спорта: езда на велосипеде, единоборства, скалолазание, плавание, водные виды спорта, триатлон, ски-альпинизм, лыжный кросс, катание на коньках и занятия в спортзале.

Умный нагрудный пульсометр Suunto Он отличается великолепной совместимостью с бесплатным приложением Sports Tracker, доступным на устройствах Android, iOS и Watch OS.


2. Безопасность

Варианты предупреждений о необходимых мерах безопасности


 **ПРЕДУПРЕЖДЕНИЕ:** – используется в связи с процедурой или ситуацией, которые могут повлечь за собой тяжелые травмы или смерть.


 **ПРЕДОСТЕРЕЖЕНИЕ:** – используется в связи с процедурой или ситуацией, которая может повлечь повреждение продукта.


 **ПРИМЕЧАНИЕ:** – используется для привлечения внимания к важной информации.

 **СОВЕТ:** – служит для обозначения дополнительных советов по использованию свойств и функций устройства.


Меры предосторожности


 **ПРЕДУПРЕЖДЕНИЕ:** НЕСМОТря НА ТО ЧТО НАШИ ИЗДЕЛИЯ СООТВЕТСТВУЮТ ОТРАСЛЕВЫМ СТАНДАРТАМ, ПРИ КОНТАКТЕ С КОЖЕЙ МОГУТ ВОЗНИКНУТЬ АЛЛЕРГИЧЕСКИЕ РЕАКЦИИ ИЛИ РАЗДРАЖЕНИЕ. В ЭТОМ СЛУЧАЕ НЕМЕДЛЕННО ПРЕКРАТИТЕ ИСПОЛЬЗОВАНИЕ ПРИБОРА И ОБРАТИТЕСЬ К ВРАЧУ.

 **ПРЕДУПРЕЖДЕНИЕ:** ПЕРЕД НАЧАЛОМ ПРОГРАММЫ ТРЕНИРОВОК НЕОБХОДИМО ПРОКОНСУЛЬТИРОВАТЬСЯ С ВРАЧОМ. ЧРЕЗМЕРНЫЕ ФИЗИЧЕСКИЕ НАГРУЗКИ МОГУТ ПРИВЕСТИ К СЕРЬЕЗНЫМ ТРАВМАМ.

 **ПРЕДУПРЕЖДЕНИЕ:** В СЛУЧАЕ НАЛИЧИЯ КАРДИОСТИМУЛЯТОРА, ДЕФИБРИЛЛЯТОРА ИЛИ ДРУГОГО ИМПЛАНТИРОВАННОГО УСТРОЙСТВА, ИСПОЛЬЗОВАНИЕ КАРДИОПЕРЕДАТЧИКА ДОПУСКАЕТСЯ ТОЛЬКО ПОД СОБСТВЕННУЮ ОТВЕТСТВЕННОСТЬ. ПЕРЕД НАЧАЛОМ РЕГУЛЯРНОГО ИСПОЛЬЗОВАНИЯ КАРДИОПЕРЕДАТЧИКА РЕКОМЕНДУЕТСЯ ВЫПОЛНИТЬ ПРОВЕРКУ НА ФИЗИЧЕСКУЮ НАГРУЗКУ С ЭТИМ УСТРОЙСТВОМ ПОД НАБЛЮДЕНИЕМ ВРАЧА. ЭТО ПОЗВОЛИТ ОБЕСПЕЧИТЬ БЕЗОПАСНОСТЬ И НАДЕЖНОСТЬ СОВМЕСТНОГО ИСПОЛЬЗОВАНИЯ КАРДИОСТИМУЛЯТОРА И КАРДИОПЕРЕДАТЧИКА. ТРЕНИРОВКА МОЖЕТ БЫТЬ СОПРЯЖЕНА С РИСКОМ, ОСОБЕННО ПРИ ДЛИТЕЛЬНОМ ОТСУТСТВИИ ФИЗИЧЕСКОЙ НАГРУЗКИ. ПРЕЖДЕ ЧЕМ ПРИСТУПАТЬ К ПРОГРАММЕ РЕГУЛЯРНЫХ ТРЕНИРОВОК, НАСТОЯТЕЛЬНО РЕКОМЕНДУЕМ ПРОКОНСУЛЬТИРОВАТЬСЯ У ВРАЧА.

 **ПРЕДУПРЕЖДЕНИЕ:** для использования исключительно в РЕКРЕАЦИОННЫХ ЦЕЛЯХ.

 **ПРЕДОСТЕРЕЖЕНИЕ:** НЕ НАНОСИТЕ НА ИЗДЕЛИЕ РАСТВОРИТЕЛИ, ПОСКОЛЬКУ ОНИ МОГУТ ПОВРЕДИТЬ ПОВЕРХНОСТЬ.

 **ПРЕДОСТЕРЕЖЕНИЕ:** НЕ НАНОСИТЕ НА ИЗДЕЛИЕ АЭРОЗОЛЬ ОТ НАСЕКОМЫХ, ПОСКОЛЬКУ ОН МОЖЕТ ПОВРЕДИТЬ ПОВЕРХНОСТЬ.

⚠ ПРЕДОСТЕРЕЖЕНИЕ: С ЦЕЛЬЮ СОХРАНЕНИЯ ОКРУЖАЮЩЕЙ СРЕДЫ НЕ ВЫБРАСЫВАЙТЕ ИЗДЕЛИЕ, А УТИЛИЗИРУЙТЕ ЕГО КАК ЭЛЕКТРОННОЕ ОБОРУДОВАНИЕ.

⚠ ПРЕДОСТЕРЕЖЕНИЕ: ВО ИЗБЕЖАНИЕ ПОВРЕЖДЕНИЙ НЕ ПОДВЕРГАЙТЕ УДАРАМ И НЕ РОНЯЙТЕ ИЗДЕЛИЕ.

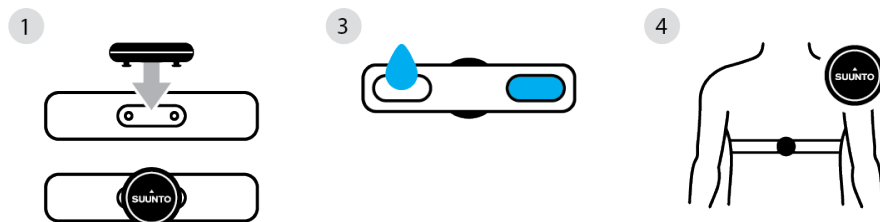
3. Начало работы

После выполнения нескольких простых действий вы готовы к использованию Умный нагрудный пульсометр Suunto для получения точных данных об интенсивности ваших нагрузок.


3.1. Крепление нагрудного ремня

Чтобы приступить к использованию Умный нагрудный пульсометр Suunto:

1. Вставьте модуль умного датчика Suunto Smart Sensor в разъем пульсометра до упора.
2. При необходимости отрегулируйте длину пояса.
3. Увлажните область, где электроды касаются тела, с помощью воды или геля для электродов.
4. Наденьте поясной пульсометр так, чтобы он плотно прилегал к телу, а логотип Suunto был повернут вверх.



Пульсометр включается автоматически при обнаружении сердцебиения.

 **СОВЕТ:** Для получения наилучших результатов носите ремень под одеждой.

Модуль умного датчика Suunto Smart Sensor также можно использовать вместе со спортивной одеждой, совместимой с Movesense. Просто увлажните области электродов на одежде и плотно вставьте датчик в разъем, размещенный на одежде.

3.2. Сопряжение

Чтобы просматривать частоту сердцебиения, нужно подключить модуль Suunto Smart Sensor к совместимому устройству Bluetooth® Smart (другими словами, выполнить сопряжение).

Процедура сопряжения может различаться, поэтому см. инструкции к мобильному приложению или спортивным часам. Перед сопряжением убедитесь, что другие устройства Bluetooth находятся на расстоянии 10 м или дальше.

Поясной пульсометр может иметь сопряжение с несколькими спортивными часами и приложениями, но активным может быть только одно сопряжение одновременно.


Для мобильных устройств и смарт-часов рекомендуем использовать бесплатное приложение Sports Tracker App с функциями отслеживания спортивной активности, совместимое с пульсометром.

4. Использование умного поясного пульсометра Suunto

Умный нагрудный пульсометр Suunto можно использовать для сохранения данных о частоте сердцебиения и точного учета расходуемых калорий при разнообразных занятиях, будь то активные тренировки или прогулка в парке.

Использование Умный нагрудный пульсометр Suunto:

1. Наденьте Умный нагрудный пульсометр Suunto (см. 3.1. Крепление нагрудного ремня).
2. Запустите запись на сопряженных спортивных часах или на другом устройстве с поддержкой Bluetooth® Smart. (см. 3.2. Сопряжение).
3. Завершите занятие и затем остановите запись.
4. Снимите пульсометр и сполосните его ремень или другую одежду Movesense (см. 5.1. Рекомендации по использованию).

 **ПРИМЕЧАНИЕ:** Сухая кожа под электродами пояса, неплотно затянутый пояс и футболки из синтетических материалов могут вызывать ошибки показаний частоты сердцебиения. Хорошо увлажните электроды и затяните пояс, чтобы не получать завышенные показатели частоты сердцебиения. Если высокая частота сердцебиения вызвана другими причинами, обратитесь к врачу.


Функция памяти


Вы можете записывать данные частоты сердцебиения, когда плаваете, занимаетесь командными видами спорта и любой другой активностью, при которой использовать часы или смартфон неудобно.

Чтобы включить функцию записи в память Умный нагрудный пульсометр Suunto:

1. Наденьте Умный нагрудный пульсометр Suunto (см. 3.1. Крепление нагрудного ремня).
2. Запустите запись занятия на спортивных часах Suunto 3, 5, 9, Ambit3 или Traverse.
3. Убедитесь, что идет запись данных частоты сердцебиения, затем оставьте часы или мобильное устройство в удобном месте (например, в шкафчике с замком).
4. Завершите занятие как обычно, не снимая Умный нагрудный пульсометр Suunto все это время.
5. Вернитесь к часам и остановите запись, прежде чем снять Умный нагрудный пульсометр Suunto.
6. Снимите и сполосните Умный нагрудный пульсометр Suunto или одежду Movesense (см. 5.1. Рекомендации по использованию), когда запись тренировки будет завершена.

Функцию записи в память также можно использовать для буферизации данных, если Умный нагрудный пульсометр Suunto временно не передает сигнал о частоте сердцебиения спортивным часам Suunto. Пропущенные данные будут переданы, когда подключение восстановится.


 **ПРИМЕЧАНИЕ:** Использование функции записи быстрее расходует батарею Умный нагрудный пульсометр Suunto по сравнению с обычным использованием с совместимыми спортивными часами.

 **ПРИМЕЧАНИЕ:** Функция записи доступна только при использовании пояса совместно со спортивными часами одного из следующих модельных рядов Suunto: Suunto 3, 5, 9, Ambit3 и Traverse.


5. Уход и обслуживание


5.1. Рекомендации по использованию

Модуль умного датчика Suunto Smart Sensor и нагрудный пояс необходимо споласкивать пресной водой после каждого использования.

 **ПРЕДОСТЕРЕЖЕНИЕ:** Не пытайтесь стянуть модуль датчика Suunto Smart Sensor с пояса. Это может привести к повреждению разъемов на поясе. Отстегивайте каждую из сторон по очереди.

После каждых 2-3 тренировок пояс необходимо подвергнуть машинной стирке при температуре 30 °C. Более подробные инструкции по стирке см. на ярлыке ремня.

 **ПРЕДОСТЕРЕЖЕНИЕ:** Не подвергайте модуль датчика Умный нагрудный пульсометр Suunto машинной стирке. Машинная стирка приводит к повреждению модуля.

 **ПРИМЕЧАНИЕ:** Модуль датчика Suunto Smart Sensor отличается долговечностью, однако нагрудный пояс изнашивается, как и любая ткань. Если показания датчика стали неточными, возможно, пояс следует заменить. См. раздел 5.2. Поиск и устранение неисправностей

5.2. Поиск и устранение неисправностей

Дальность передачи Умный нагрудный пульсометр Suunto может достигать трех метров и более в идеальных условиях.

Однако для получения наилучших результатов между Умный нагрудный пульсометр Suunto и спортивными часами или мобильным устройством должно быть как можно меньше преград. Если вы не носите часы на руке, то держите их или мобильное устройство перед собой или сбоку в кармане либо на ремне.

 **ПРИМЕЧАНИЕ:** Ваше тело может блокировать сигнал.

Если Умный нагрудный пульсометр Suunto не посылает данные о частоте сердцебиения даже при отсутствии помех, попробуйте выполнить следующее:

1. Убедитесь, что контактные области пояса (электроды) увлажнены, и что логотип Suunto смотрит в нужную сторону.
2. Отрегулируйте ремень так, чтобы он плотнее прилегал к груди.
3. Если кожа остается сухой во время упражнений, используйте гель для электродов.
4. Убедитесь, что Bluetooth включен на устройстве, с которым сопряжен поясной пульсометр.
5. Замените батарейку в датчике и повторно выполните сопряжение спортивных часов или мобильного устройства.

Если Умный нагрудный пульсометр Suunto посылает неверные данные, попробуйте выполнить следующее:

1. Убедитесь, что датчик правильно закреплен на поясе, и что используются оба фиксатора.


2. Заново выполните сопряжение поясного пульсометра со смарт-устройством с поддержкой Bluetooth®.
3. Стирайте пояс в стиральной машине при температуре 30 °С.
4. При необходимости замените нагрудный пояс.

5.3. Батарея

В Умный нагрудный пульсометр Suunto используется литиевая батарея 3 В (CR 2025).

Для замены батареи:

1. Извлеките модуль умного датчика Suunto Smart Sensor из нагрудного пульсометра.
2. Откройте крышку батарейного отсека.
3. Замените батарею.
4. Плотно закройте крышку батарейного отсека.



5.4. Поддержка

Для получения дополнительных сведений посетите сайт www.suunto.com/support. Здесь вы найдете множество справочных материалов, включая «вопросы и ответы» и видеоинструкции. Также вы можете отправить вопрос непосредственно в Suunto или написать по электронной почте/позвонить специалистам по технической поддержке Suunto.

На канале Suunto в YouTube вы найдете множество различных видеосоветов (www.youtube.com/user/MovesCountbySuunto).

Рекомендуем зарегистрировать ваше устройство, чтобы получать персонализированную поддержку Suunto.

6. Рекомендации

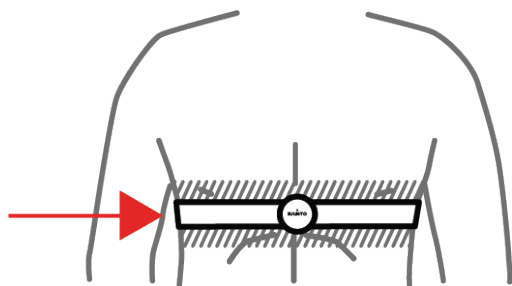
6.1. Технические характеристики

Модуль умного датчика Suunto Smart Sensor

- Вес: 9,4 г / 0,33 унции (вместе с батареей)
- Диаметр: 36,5 мм / 1,44 дюйма
- Толщина: 8 мм / 0,32 дюйма
- Рабочая температура От -20° С до +60° С / от -5° F до +140° F
- Температура хранения: От -30° С до +60° С / от -22° F до +140° F
- Водонепроницаемость: 30 м / 98 футов
- Тип батареи: CR2025
- Срок работы от батареи: ~500 часов
- Частота передатчика: 2,4 ГГц (Bluetooth)

Нагрудный пояс Suunto

- Вес: 31,2 г / 1,10 унции
- Ширина: 30 мм / 1,18 дюйма
- Длина: (см. таблицу ниже)



Размер	Обхват груди
Малый	56-82 см / 22-32 дюйма
Средний	70-110 см / 28-43 дюйма
Большой	96-160 см / 38-63 дюйма

Радиомодуль

- поддерживает технологию Bluetooth® Smart
- Частота передатчика: 2402 — 2480 МГц * Максимальная выходная мощность: <0 дБм (проводимая)
- Диапазон: ~3 м/9,8 фт.

Производитель

Suunto Oy

Tammiston kauppatie 7 A

FI-01510 Vantaa

FINLAND (ФИНЛЯНДИЯ)

6.2. Совместимость

6.2.1. CE

Настоящим компания Suunto Oy заявляет, что радиооборудование следующей модели: Movesense отвечает требованиям Директивы 2014/53/EU. Полный текст принятой в ЕС декларации соответствия доступен в Интернете по следующему адресу: suunto.com/EUconformity.

Название продукта: ИНТЕЛЛЕКТУАЛЬНЫЙ ДАТЧИК SUUNTO SMART SENSOR

Модель: Movesense

Частотный диапазон: 2402 — 2480 МГц

Максимальная выходная мощность: <0 дБм

Диапазон: ~3 м

6.2.2. Соответствие требованиям FCC

Это устройство отвечает требованиям раздела 15 правил FCC. Устройство необходимо эксплуатировать при соблюдении следующих условий:

(1) устройство не должно создавать вредные помехи;

(2) устройство должно принимать все сигналы, в том числе сигналы, которые могут вызвать его некорректную работу. Настоящий продукт проверен на соответствие стандартам FCC и предназначен для личного или служебного пользования.

Изменения и модификации устройства, выполненные без прямого утверждения компанией Suunto, могут привести к потере прав на использование данного устройства согласно требованиям FCC.

ПРИМЕЧАНИЕ. Это устройство прошло проверку и признано соответствующим ограничениям, действующим для цифровых устройств класса В согласно части 15 правил FCC. Данные ограничения предназначены для обеспечения целесообразной защиты от вредных помех при эксплуатации устройств в жилых помещениях. Нарушение правил установки и эксплуатации, изложенных в соответствующих инструкциях, может привести к возникновению вредных помех для радиосвязи. Однако производитель не гарантирует, что отдельно взятая установленная система не будет создавать подобных помех. Если это оборудование не вызывает вредных помех для приема радио- и телесигнала (проверяется путем отключения и последующего включения оборудования), пользователю следует попытаться устранить помехи с помощью следующих мер:

- Переориентируйте или переместите принимающую антенну.
- Разнесите оборудование и приемник как можно дальше.

- Подключите оборудование к другой розетке или электрической цепи, отличной от используемой приемником.
- Обратитесь за помощью к торговому посреднику или техническому специалисту, имеющему опыт наладки радио- или телеоборудования.

6.2.3. IC (Министерство промышленности Канады)

Данное устройство удовлетворяет требованиям стандартов RSS Министерства промышленности Канады для нелицензируемых изделий. Устройство необходимо эксплуатировать при соблюдении следующих условий:

(1) устройство не должно создавать помехи;

(2) устройство должно принимать все сигналы, в том числе сигналы, которые могут вызвать его некорректную работу.

6.3. Патентная маркировка

Данный продукт защищен патентами, патентными заявками и соответствующими национальными правами: Список актуальных патентов опубликован на следующем сайте:

www.suunto.com/patents

Поданы дополнительные патентные заявки.

6.4. Товарный знак

Умный нагрудный пульсометр Suunto, соответствующие логотипы и другие товарные знаки и наименования продукции Suunto являются зарегистрированными или незарегистрированными товарными знаками компании Suunto Oy. Все права защищены.

6.5. Гарантия

Компания Suunto гарантирует, что в течение Гарантийного срока компания Suunto или авторизованный сервисный центр Suunto (в дальнейшем именуемый Сервисным центром) будет бесплатно устранять дефекты в материалах или сборке одним из следующих способов, выбранных по своему усмотрению: а) ремонт, б) замена, в) возмещение стоимости устройства при условии соблюдения положений данной ограниченной гарантии. Настоящая ограниченная гарантия действительна и имеет исковую силу только в стране приобретения изделия, если местное законодательство не предусматривает иного.

Срок действия гарантии

Отсчет срока международной ограниченной гарантии начинается с даты первоначальной розничной покупки.

Гарантийный срок на часы, смарт-часы, компьютеры для погружений, пульсометры, датчики погружения, механические приборы для погружения и механические прецизионные измерительные инструменты составляет два (2) года, если не указано иное.

Гарантийный срок на аксессуары, включая нагрудные ремни Suunto, ремешки для часов, зарядные устройства, кабели, аккумуляторы, браслеты и шланги, но не ограничиваясь ими, составляет один (1) год.

Гарантийный период составляет пять (5) лет для неисправностей, связанных с датчиком измерения глубины (давления) на компьютерах для погружений Suunto.

Исключения и ограничения

Настоящая ограниченная гарантия не охватывает:

1. а) обычный износ, например, царапины, потертости и изменения цвета и (или) материала неметаллических ремешков, б) дефекты, вызванные неосторожным обращением, и в) дефекты и повреждения, вызванные неправильной или противоречащей инструкциям эксплуатацией устройства, ненадлежащим уходом, небрежным обращением и авариями, такими как падение или раздавливание устройства;
2. печатные материалы и упаковку;
3. дефекты и предполагаемые дефекты, вызванные совместным использованием с любым продуктом, принадлежностью, программным обеспечением и/или услугой, которые не были произведены / не поставлялись компанией Suunto;
4. батареи, не поддерживающие перезарядку.

Suunto не гарантирует, что эксплуатация Устройства или принадлежности будет происходить без сбоев или ошибок, или что Устройство или принадлежность будут совместимы с каким-либо оборудованием или программным обеспечением сторонних производителей.

Настоящая Ограниченная гарантия на Устройство или принадлежность перестает действовать в следующих случаях:

1. вскрытия устройства с нарушением правил использования;
2. ремонта устройства с использованием неутвержденных запасных частей; модификации или ремонта в сервисных центрах, не являющихся авторизованными Сервисными центрами;
3. удаления, изменения, порчи серийного номера устройства или иных действий, делающих его нечитаемым; решение по этому вопросу принимается по усмотрению компании Suunto; либо
4. воздействие на устройство химических веществ, включая, без ограничений, солнцезащитный крем и репеллент от насекомых.

Обращение в гарантийную службу Suunto

Чтобы воспользоваться гарантийным обслуживанием Suunto, необходимо предоставить документы, подтверждающие приобретение устройства. Узнать о порядке предоставления гарантийного обслуживания можно на странице www.suunto.com/warranty, обратившись в местное авторизованное торговое отделение Suunto или позвонив в справочную службу Suunto.

Ограничение ответственности

В максимальной степени, допускаемой применимым законодательством, настоящая Ограниченная гарантия является единственным и исключительным средством

судебной защиты и заменяет собой все остальные явно выраженные или подразумеваемые гарантии. Компания Suunto не несет ответственности за специфические, случайные, штрафные или косвенные убытки, включая, помимо прочего, потерю предполагаемой прибыли, потерю данных, утрату возможности эксплуатации, стоимость капитала, стоимость любого заместительного оборудования или заместительных средств, претензии третьих лиц, ущерб собственности, нанесенный в результате приобретения или использования данного изделия или в результате нарушения условий гарантии, договора, небрежности, строгого правонарушения или любого другого юридического или объективного обоснования, даже если компании Suunto было известно о вероятности возникновения такого ущерба. Компания Suunto не несет ответственности за задержки в предоставлении гарантийного обслуживания.

6.6. Авторские права

© Suunto Oy. Все права защищены. Все права защищены. Suunto, наименования продукции Suunto, соответствующие логотипы, товарные знаки и наименования являются зарегистрированными или незарегистрированными товарными знаками компании Suunto Oy. Данный документ и его содержание является собственностью компании Suunto Oy, предназначен исключительно для ее клиентов и служит для изучения и получения необходимой информации о продукции. Запрещается использование или распространение его содержания, а также передача другим лицам, разглашение или воспроизведение с любыми другими целями без предварительного письменного согласия компании Suunto Oy. Мы приложили большие усилия к обеспечению полноты и точности сведений, содержащихся в настоящем документе, однако не даем никаких явных или подразумеваемых гарантий полноты или точности этих сведений. Содержание документа может быть изменено без предварительного уведомления. Новейшую версию документации можно загрузить по адресу www.suunto.com.

Указатель

battery.....	10	pairing with watch.....	6
battery type.....	10	replacing battery.....	10
pairing.....	6	troubleshooting.....	9
pairing with app.....	6	wearing belt.....	6



SUUNTO CUSTOMER SUPPORT

www.suunto.com/support

www.suunto.com/register

 **Спорт Лайф**

**Магазин спортивных часов
и пульсометров**

8 (800) 333-57-82

<https://magazin-sportlife.ru>

Manufacturer:

Suunto Oy
Tammiston kauppatie 7 A,
FI-01510 Vantaa FINLAND



© Suunto Oy 05/2021

Suunto is a registered trademark of Suunto Oy. All Rights reserved.